

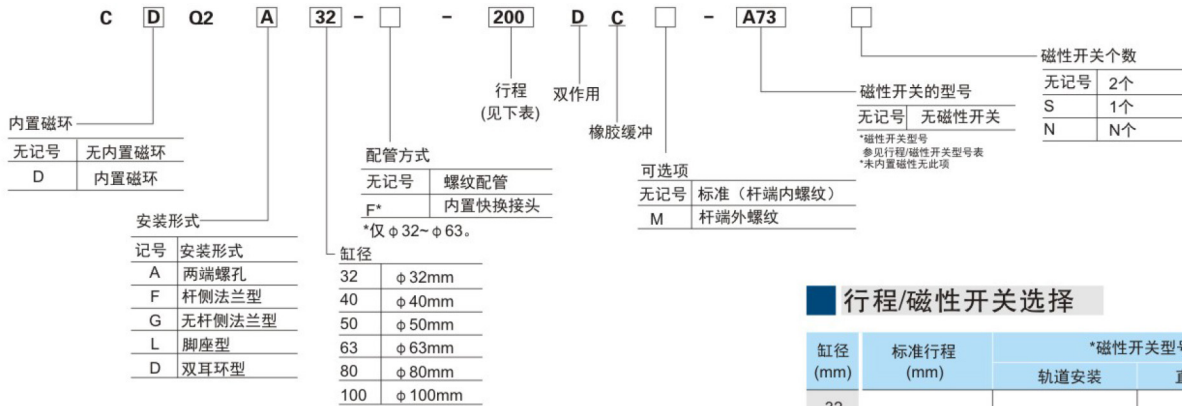
标准规格



缸径 (mm)	32	40	50	63	80	100
使用流体	空气					
动作方式	双作用					
使用压力范围	0.05~1.0MPa					
环境和流体温度	带磁性开关:-10℃~+60℃, 无磁性开关:-10℃~+70℃					
杆端螺纹	内螺纹(标准),外螺纹(任选)					
使用活塞速度	50~500mm/s					
缓冲	标准橡胶缓冲					
行程公差 (mm)	+1.4 0					
*给油	不需要					
安装形式	两端螺孔(标准)					
接管口径Rc	1/8	1/4	3/8			

*如需要润滑, 请用透平1号油ISOVG32。

型号表示方法



行程/磁性开关选择

缸径 (mm)	标准行程 (mm)	*磁性开关型号	
		轨道安装	直接安装
32			
40			
50	125, 150, 175, 200, 250, 300	A73	M9N M9P M9B
63			
80			
100			

*磁性开关规格及特性可参阅磁性开关的系列。安装件型号为BQ-2。
*导线长度表示记号: 无记号-0.5m, L-3m。例:A73, A73L。

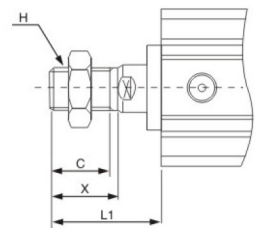
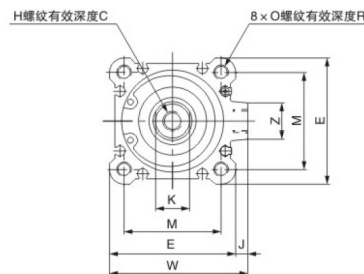
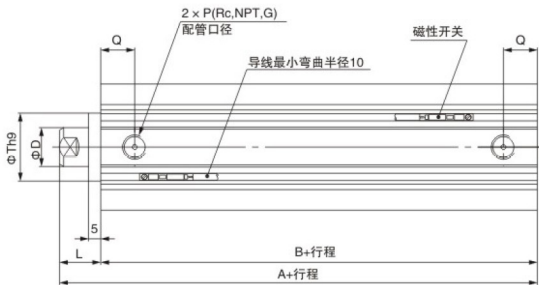
订货举例

① 所需要缸径: 32, 行程: 125, 双向内置磁环型, 两端内螺纹, 杆端外螺纹, 橡胶缓冲。正确型号: CDQ2A32-125DCM

外形尺寸图(毫米)

● 杆端内螺纹 CQ2A/CDQ2

● 杆端外螺纹



() : 括号内是D-A7以外的其它磁性开关的尺寸。

缸径(mm)	行程(mm)	A	B	C	D	E	G	H	I	J	K	L	M	O	P	Q	R	S	Thg	U	Z	缸径(mm)	C	H	L1	X
32	125~200 250,300	62.5	45.5	13	16	45	5	M8×1.25	60	4.5	14	17	34	M6×1.0	RC1/8	12.5	10	58.5	22 ⁰ _{-0.052}	31.5	14	32	20.5	M14×1.5	38.5	23.5
40		72	55	13	16	52	5	M8×1.25	69	5	14	17	40	M6×1.0	RC1/8	14	10	66	28 ⁰ _{-0.052}	35	14	40	20.5	M14×1.5	38.5	23.5
50		73.5	55.5	15	20	64	5	M10×1.5	86	7	17	18	50	M8×1.5	RC1/4	14	14	80	35 ⁰ _{-0.062}	41	19	50	26	M18×1.5	43.5	28.5
63		75	57	15	20	77	5	M10×1.5	103	7	17	18	60	M10×1.5	RC1/4	16.5	18	93	35 ⁰ _{-0.062}	47.5	19	63	26	M18×1.5	43.5	28.5
80		86	66	21	25	98	5	M16×2.0	132	6	22	20	77	M12×1.75	RC3/8	19	22	112.5	43 ⁰ _{-0.062}	57.5	26	80	32.5	M22×1.5	53.5	35.5
100	97.5	75.5	27	30	117	5	M20×2.5	156	6.5	27	22	94	M12×1.75	RC3/8	23	22	132.5	59 ⁰ _{-0.074}	67.5	26	100	32.5	M26×1.5	53.5	35.5	